

ACCADEMIA NAZIONALE DEI LINCEI
RENDICONTO FINANZIARIO GESTIONALE ESERCIZIO 2014
(1.1.ACC: ACCADEMIA)

ENTRATE

Capitolo	Gestione dei Residui 2014						Gestione di Cassa 2014				Totale dei Residui Attivi al Termine dell'Esercizio 2014 (8 + 14)
Codice	Residui Attivi al 1° Gennaio 2014	Riscossi	Rimasti da Riscuotere	Totale (13 + 14)	Variazioni		Previsioni	Riscossioni (7 + 13)	Diff. rispetto alle Previsioni		
					In più (15 - 12)	In meno (12 - 15)			In Più (19 - 18)	In Meno (18 - 19)	
1	12	13	14	15	16	17	18	19	20	21	22
1.2.1.											
1.2.1.01.							2.100.204,00	2.119.920,00	19.716,00		
1.2.1.02.							8.795,00	8.793,36		1,64	
							2.108.999,00	2.128.713,36	19.716,00	1,64	
1.2.2.											
1.2.2.01.									0,00	0,00	
1.2.3.											
1.2.3.01.									0,00	0,00	
1.2.4.											
1.2.4.01.											



ACCADEMIA NAZIONALE DEI LINCEI
RENDICONTO FINANZIARIO GESTIONALE ESERCIZIO 2014
(1.1.ACC: ACCADEMIA)

ENTRATE

Capitolo	Gestione dei Residui 2014						Gestione di Cassa 2014				Totale dei Residui Attivi al Termine dell'Esercizio 2014 (8 + 14)
Codice	Residui Attivi al 1° Gennaio 2014	Riscossi	Rimasti da Riscuotere	Totale (13 + 14)	Variazioni		Previsioni	Riscossioni (7 + 13)	Diff. rispetto alle Previsioni		
					In più (15 - 12)	In meno (12 - 15)			In Più (19 - 18)	In Meno (18 - 19)	
1	12	13	14	15	16	17	18	19	20	21	22
1.2.4.02.	157.464,00	127.500,00	29.964,00	157.464,00			425.887,00	252.455,00		173.432,00	220.962,00
	157.464,00	127.500,00	29.964,00	157.464,00			425.887,00	252.455,00	0,00	173.432,00	220.962,00
1.2.5.											
1.2.5.01.											
1.2.5.02.							56.297,00	54.797,36		1.499,64	772,69
1.2.5.03.							5.000,00			5.000,00	
1.2.5.04.	10.000,00	10.000,00		10.000,00			129.965,00	131.964,50	1.999,50		10.300,00
	10.000,00	10.000,00		10.000,00			191.262,00	186.761,86	1.999,50	6.499,64	11.072,69
	167.464,00	137.500,00	29.964,00	167.464,00	0,00	0,00	2.726.148,00	2.567.930,22	21.715,50	179.933,28	232.034,69
1.3.1.											
1.3.1.01.							5.594,00	5.593,60		0,40	
1.3.1.02.							5.000,00	6.425,10	1.425,10		
1.3.1.03.											
1.3.1.04.							400.000,00	346.576,37		53.423,63	



ACCADEMIA NAZIONALE DEI LINCEI
RENDICONTO FINANZIARIO GESTIONALE ESERCIZIO 2014
(1.1.ACC: ACCADEMIA)

ENTRATE

Capitolo	Gestione dei Residui 2014						Gestione di Cassa 2014				Totale dei Residui Attivi al Termine dell'Esercizio 2014 (8 + 14)
Codice	Residui Attivi al 1° Gennaio 2014	Riscossi	Rimasti da Riscuotere	Totale (13 + 14)	Variazioni		Previsioni	Riscossioni (7 + 13)	Diff. rispetto alle Previsioni		
					In più (15 - 12)	In meno (12 - 15)			In Più (19 - 18)	In Meno (18 - 19)	
1	12	13	14	15	16	17	18	19	20	21	22
1.3.2.							410.594,00	358.595,07	1.425,10	53.424,03	
1.3.2.01.	27.527,30	8.114,49		8.114,49		19.412,81	833.808,30	795.228,72		38.579,58	34.084,33
1.3.2.02.											
1.3.2.03.											
1.3.2.04.							2.000,00	2.050,25	50,25		339,92
1.3.2.05.							2.000,00	2.370,19	370,19		
	27.527,30	8.114,49		8.114,49		19.412,81	837.808,30	799.649,16	420,44	38.579,58	34.424,25
1.3.3.											
1.3.3.01.							12.000,00	12.468,52	468,52		3.634,71
1.3.3.02.	6.381,56					6.381,56	6.381,56			6.381,56	
1.3.3.03.							1.350.000,00	1.350.000,00			
	6.381,56					6.381,56	1.368.381,56	1.362.468,52	468,52	6.381,56	3.634,71
1.3.4.											
1.3.4.01.	40.000,00		40.000,00	40.000,00			45.000,00			45.000,00	40.000,00
	40.000,00		40.000,00	40.000,00			45.000,00		0,00	45.000,00	40.000,00



ACCADEMIA NAZIONALE DEI LINCEI
RENDICONTO FINANZIARIO GESTIONALE ESERCIZIO 2014
(1.1.ACC: ACCADEMIA)

ENTRATE

Capitolo	Gestione dei Residui 2014						Gestione di Cassa 2014				Totale dei Residui Attivi al Termine dell'Esercizio 2014 (8 + 14)
Codice	Residui Attivi al 1° Gennaio 2014	Riscossi	Rimasti da Riscuotere	Totale (13 + 14)	Variazioni		Previsioni	Riscossioni (7 + 13)	Diff. rispetto alle Previsioni		
					In più (15 - 12)	In meno (12 - 15)			In Più (19 - 18)	In Meno (18 - 19)	
1	12	13	14	15	16	17	18	19	20	21	22
	73.908,86	8.114,49	40.000,00	48.114,49	0,00	25.794,37	2.661.783,86	2.520.712,75	2.314,06	143.385,17	78.058,96
	241.372,86	145.614,49	69.964,00	215.578,49	0,00	25.794,37	5.387.931,86	5.088.642,97	24.029,56	323.318,45	310.093,65
2.1.1.											
2.1.1.01.											
2.1.1.02.											
									0,00	0,00	
2.1.2.											
2.1.2.01.											
									0,00	0,00	
2.1.3.											
2.1.3.01.											
2.1.3.02.											
2.1.3.03.											
2.1.3.04.											



ACCADEMIA NAZIONALE DEI LINCEI
RENDICONTO FINANZIARIO GESTIONALE ESERCIZIO 2014
(1.1.ACC: ACCADEMIA)

ENTRATE

Capitolo	Gestione dei Residui 2014						Gestione di Cassa 2014				Totale dei Residui Attivi al Termine dell'Esercizio 2014 (8 + 14)
Codice	Residui Attivi al 1° Gennaio 2014	Riscossi	Rimasti da Riscuotere	Totale (13 + 14)	Variazioni		Previsioni	Riscossioni (7 + 13)	Diff. rispetto alle Previsioni		
					In più (15 - 12)	In meno (12 - 15)			In Più (19 - 18)	In Meno (18 - 19)	
1	12	13	14	15	16	17	18	19	20	21	22
2.1.3.05.									0,00	0,00	
2.1.4.											
2.1.4.01.											
2.1.4.02.											
2.1.4.03.							20.000,00	8.750,28		11.249,72	
2.1.4.04.											
2.1.4.05.	1.244,00		1.244,00	1.244,00			114.723,00	99.323,99		15.399,01	1.244,00
	1.244,00		1.244,00	1.244,00			134.723,00	108.074,27	0,00	26.648,73	1.244,00
	1.244,00	0,00	1.244,00	1.244,00	0,00	0,00	134.723,00	108.074,27	0,00	26.648,73	1.244,00
2.2.1.											
2.2.1.01.									0,00	0,00	
2.2.2.											
2.2.2.01.											



ACCADEMIA NAZIONALE DEI LINCEI
RENDICONTO FINANZIARIO GESTIONALE ESERCIZIO 2014
(1.1.ACC: ACCADEMIA)

ENTRATE


Capitolo	Gestione dei Residui 2014						Gestione di Cassa 2014				Totale dei Residui Attivi al Termine dell'Esercizio 2014 (8 + 14)
Codice	Residui Attivi al 1° Gennaio 2014	Riscossi	Rimasti da Riscuotere	Totale (13 + 14)	Variazioni		Previsioni	Riscossioni (7 + 13)	Diff. rispetto alle Previsioni		
					In più (15 - 12)	In meno (12 - 15)			In Più (19 - 18)	In Meno (18 - 19)	
1	12	13	14	15	16	17	18	19	20	21	22
2.2.3. 2.2.3.01. 2.2.4. 2.2.4.01.									0,00	0,00	
									0,00	0,00	
									0,00	0,00	
	0,00	0,00	0,00	0,00	0,00	0,00	0,00	0,00	0,00	0,00	0,00
2.3.1. 2.3.1.01. 2.3.2. 2.3.2.01. 2.3.3. 2.3.3.01.											
									0,00	0,00	
									0,00	0,00	
									0,00	0,00	



ACCADEMIA NAZIONALE DEI LINCEI
RENDICONTO FINANZIARIO GESTIONALE ESERCIZIO 2014
(1.1.ACC: ACCADEMIA)

ENTRATE


Capitolo	Gestione del Residui 2014						Gestione di Cassa 2014				Totale dei Residui Attivi al Termine dell'Esercizio 2014 (8 + 14)
Codice	Residui Attivi al 1° Gennaio 2014	Riscossi	Rimasti da Riscuotere	Totale (13 + 14)	Variazioni		Previsioni	Riscossioni (7 + 13)	Diff. rispetto alle Previsioni		
					In più (15 - 12)	In meno (12 - 15)			In Più (19 - 18)	In Meno (18 - 19)	
1	12	13	14	15	16	17	18	19	20	21	22
4.1.1.	0,00	0,00	0,00	0,00	0,00	0,00	0,00	0,00	0,00	0,00	0,00
	1.244,00	0,00	1.244,00	1.244,00	0,00	0,00	134.723,00	108.074,27	0,00	26.648,73	1.244,00



ACCADEMIA NAZIONALE DEI LINCEI
RENDICONTO FINANZIARIO GESTIONALE ESERCIZIO 2014
(1.1.ACC: ACCADEMIA)

ENTRATE

Capitolo	Gestione dei Residui 2014						Gestione di Cassa 2014				Totale dei Residui Attivi al Termine dell'Esercizio 2014 (8 + 14)
Codice	Residui Attivi al 1° Gennaio 2014	Riscossi	Rimasti da Riscuotere	Totale (13 + 14)	Variazioni		Previsioni	Riscossioni (7 + 13)	Diff. rispetto alle Previsioni		
					In più (15 - 12)	In meno (12 - 15)			In Più (19 - 18)	In Meno (18 - 19)	
1	12	13	14	15	16	17	18	19	20	21	22
	281.855,55	171.781,27	83.999,04	255.780,31	0,00	26.075,24	6.991.893,55	6.557.941,54	404.335,93	838.287,94	355.049,52
	281.855,55	171.781,27	83.999,04	255.780,31	0,00	26.075,24	6.991.893,55	6.557.941,54	404.335,93	838.287,94	355.049,52



ACCADEMIA NAZIONALE DEI LINCEI
RENDICONTO FINANZIARIO GESTIONALE ESERCIZIO 2014
(1.1.ACC: ACCADEMIA)

ENTRATE

Capitolo	Gestione dei Residui 2014						Gestione di Cassa 2014				Totale dei Residui Attivi al Termine dell'Esercizio 2014 (8 + 14)	
Codice	Residui Attivi al 1° Gennaio 2014	Riscossi	Rimasti da Riscuotere	Totale (13 + 14)	Variazioni		Previsioni	Riscossioni (7 + 13)	Diff. rispetto alle Previsioni			
					In più (15 - 12)	In meno (12 - 15)			In Più (19 - 18)	In Meno (18 - 19)		
1	12	13	14	15	16	17	18	19	20	21	22	
	241.372,86	145.614,49	69.964,00	215.578,49	0,00	25.794,37	5.790.566,86	5.088.642,97	0,00	701.923,89	310.093,65	
	1.244,00	0,00	1.244,00	1.244,00	0,00	0,00	134.723,00	108.074,27	0,00	26.648,73	1.244,00	
	39.238,69	26.166,78	12.791,04	38.957,82	0,00	280,87	1.469.238,69	1.361.224,30	0,00	108.014,39	43.711,87	
	281.855,55	171.781,27	83.999,04	255.780,31	0,00	26.075,24	6.991.893,55	6.557.941,54	0,00	836.587,01	355.049,52	
	281.855,55	171.781,27	83.999,04	255.780,31	0,00	26.075,24	6.991.893,55	6.557.941,54	0,00	836.587,01	355.049,52	
								762.455,81			762.455,81	
	281.855,55	171.781,27	83.999,04	255.780,31	0,00	26.075,24	7.754.349,36	6.557.941,54	0,00	1.196.407,82	355.049,52	



ACCADEMIA NAZIONALE DEI LINCEI
RENDICONTO FINANZIARIO GESTIONALE ESERCIZIO 2014
(1.1.ACC: ACCADEMIA)

USCITE

Capitolo	Gestione dei Residui 2014						Gestione di Cassa 2014				Totale dei Residui Passivi al Termine dell'Esercizio 2014 (8 + 14)
Codice	Residui Passivi al 1° Gennaio 2014	Pagati	Rimasti da Pagare	Totale (13 + 14)	Variazioni		Previsioni	Pagamenti (7 + 13)	Diff. rispetto alle Previsioni		
					In più (15 - 12)	In meno (12 - 15)			In Più (19 - 18)	In Meno (18 - 19)	
1	12	13	14	15	16	17	18	19	20	21	22
1.1.1.											
1.1.1.01.											
1.1.1.02.							5.500,00	4.839,70		660,30	197,40
1.1.1.03.							5.500,00	4.839,70	0,00	660,30	197,40
1.1.2.											
1.1.2.01.	8.920,46	8.920,46		8.920,46			1.073.195,46	1.018.708,08		54.487,38	
1.1.2.02.	149.941,40	149.941,40		149.941,40			825.384,40	709.720,69		115.663,71	115.489,40
1.1.2.03.	86,00	86,00		86,00			641,00	435,15		205,85	
1.1.2.04.											
1.1.2.05.							436.652,00	465.624,22	28.972,22		0,16



ACCADEMIA NAZIONALE DEI LINCEI
RENDICONTO FINANZIARIO GESTIONALE ESERCIZIO 2014
(1.1.ACC: ACCADEMIA)

USCITE

Capitolo	Gestione dei Residui 2014						Gestione di Cassa 2014				Totale dei Residui Passivi al Termine dell'Esercizio 2014 (8 + 14)
Codice	Residui Passivi al 1° Gennaio 2014	Pagati	Rimasti da Pagare	Totale (13 + 14)	Variazioni		Previsioni	Pagamenti (7 + 13)	Diff. rispetto alle Previsioni		
					In più (15 - 12)	In meno (12 - 15)			In Più (19 - 18)	In Meno (18 - 19)	
1	12	13	14	15	16	17	18	19	20	21	22
1.1.2.06.							154.647,00	145.864,14		8.782,86	
1.1.2.07.	1.106,90	1.106,90		1.106,90			25.621,90	29.293,14	3.671,24		947,90
1.1.2.08.	1.320,00		1.320,00	1.320,00			6.596,00	217,30		6.378,70	1.320,00
1.1.2.09.							35.000,00	24.038,56		10.961,44	
1.1.2.10.											
1.1.2.11.											
1.1.2.12.							115.000,00	119.516,04	4.516,04		
1.1.2.13							46.261,00	58.081,39	11.820,39		
	161.374,76	160.054,76	1.320,00	161.374,76			2.718.998,76	2.571.498,71	48.979,89	196.479,94	117.757,46
1.1.3.											
1.1.3.01.							8.600,00	8.739,23	139,23		
1.1.3.02.	2.533,61	2.533,61		2.533,61			28.033,61	21.544,07		6.489,54	1.444,02
1.1.3.03.	13.586,27	8.699,02	4.887,25	13.586,27			68.586,27	52.053,50		16.532,77	9.760,23
1.1.3.04.							606,00	414,00		192,00	
1.1.3.05.								3.045,12	3.045,12		
1.1.3.06.							500,00	91,94		408,06	
1.1.3.07.											



ACCADEMIA NAZIONALE DEI LINCEI
RENDICONTO FINANZIARIO GESTIONALE ESERCIZIO 2014
(1.1.ACC: ACCADEMIA)

USCITE

Capitolo	Gestione del Residui 2014						Gestione di Cassa 2014				Totale del Residui Passivi al Termine dell'Esercizio 2014 (8 + 14)
Codice	Residui Passivi al 1° Gennaio 2014	Pagati	Rimasti da Pagare	Totale (13 + 14)	Variazioni		Previsioni	Pagamenti (7 + 13)	Diff. rispetto alle Previsioni		
					In più (15 - 12)	In meno (12 - 15)			In Più (19 - 18)	In Meno (18 - 19)	
1	12	13	14	15	16	17	18	19	20	21	22
1.1.3.08.											
1.1.3.09.	124.934,87	98.028,78	19.312,11	117.340,89		7.593,98	655.834,87	525.920,87		129.914,00	102.660,84
1.1.3.10.	2.220,67	2.220,67		2.220,67			20.220,67	15.083,90		5.136,77	2.184,09
1.1.3.11.	2.161,52	2.161,52		2.161,52			29.161,52	26.461,33		2.700,19	3.774,03
1.1.3.12.											
1.1.3.13.	1.066,12	1.066,12		1.066,12			13.256,12	11.572,40		1.683,72	1.074,93
1.1.3.14.	26.920,12	26.920,12		26.920,12			159.920,12	157.318,64		2.601,48	19.822,95
1.1.3.15.	23.790,00	23.790,00		23.790,00			81.480,00	59.475,00		22.005,00	22.395,00
1.1.3.16.							2.191,00	1.776,32		414,68	
1.1.3.17.	15.570,92	15.570,92		15.570,92			36.570,92	21.307,14		15.263,78	11.444,58
1.1.3.18.	366,00	366,00		366,00			8.866,00	8.662,00		204,00	976,00
1.1.3.19.							28.500,00	36.988,24	8.488,24		
1.1.3.20.	12.557,25	11.245,04	1.311,93	12.556,97		0,28	60.717,25	63.993,97	3.276,72		4.864,57
1.1.3.21.											
1.1.3.22.							2.000,00	2.600,88	600,88		
	225.707,35	192.601,80	25.511,29	218.113,09		7.594,26	1.205.044,35	1.017.048,55	15.550,19	203.545,99	180.401,24



ACCADEMIA NAZIONALE DEI LINCEI
RENDICONTO FINANZIARIO GESTIONALE ESERCIZIO 2014
(1.1.ACC: ACCADEMIA)

USCITE

Capitolo	Gestione dei Residui 2014						Gestione di Cassa 2014				Totale dei Residui Passivi al Termine dell'Esercizio 2014 (8 + 14)
Codice	Residui Passivi al 1° Gennaio 2014	Pagati	Rimasti da Pagare	Totale (13 + 14)	Variazioni		Previsioni	Pagamenti (7 + 13)	Diff. rispetto alle Previsioni		
					In più (15 - 12)	In meno (12 - 15)			In Più (19 - 18)	In Meno (18 - 19)	
1	12	13	14	15	16	17	18	19	20	21	22
	387.082,11	352.656,56	26.831,29	379.487,85	0,00	7.594,26	3.929.543,11	3.593.386,96	64.530,08	400.686,23	298.356,10
1.2.1.											
1.2.1.01.	6.295,47	6.222,87		6.222,87		72,60	187.214,47	129.183,11		58.031,36	15.959,34
1.2.1.02.							114.500,00	123.100,55	8.600,55		
1.2.1.03.							71.667,00	66.676,00		4.991,00	
1.2.1.04.	20.576,00	20.576,00		20.576,00			116.779,00	45.731,95		71.047,05	34.667,52
1.2.1.05.	1.941,94	1.377,09		1.377,09		564,85	41.941,94	45.496,22	3.554,28		5.646,69
1.2.1.06.							7.000,00			7.000,00	
1.2.1.07.	125.856,98	121.256,98	4.600,00	125.856,98			608.510,98	298.088,55		310.422,43	40.428,80
1.2.1.09.	33.222,48	32.857,72	364,76	33.222,48			144.222,48	118.833,74		25.388,74	5.590,66
1.2.1.10.	10.635,94	10.635,94		10.635,94			75.635,94	44.631,79		31.004,15	30.957,52
	198.528,81	192.926,60	4.964,76	197.891,36		637,45	1.367.471,81	871.741,91	12.154,83	507.884,73	133.250,53
1.2.2.											
1.2.2.01.											
1.2.2.02.											



ACCADEMIA NAZIONALE DEI LINCEI
RENDICONTO FINANZIARIO GESTIONALE ESERCIZIO 2014
(1.1.ACC: ACCADEMIA)

USCITE

Capitolo	Gestione dei Residui 2014						Gestione di Cassa 2014				Totale dei Residui Passivi al Termine dell'Esercizio 2014 (8 + 14)
Codice	Residui Passivi al 1° Gennaio 2014	Pagati	Rimasti da Pagare	Totale (13 + 14)	Variazioni		Previsioni	Pagamenti (7 + 13)	Diff. rispetto alle Previsioni		
					In più (15 - 12)	In meno (12 - 15)			In Più (19 - 18)	In Meno (18 - 19)	
1	12	13	14	15	16	17	18	19	20	21	22
1.2.2.03.											
1.2.2.04.									0,00	0,00	
1.2.3.											
1.2.3.01.											
1.2.3.02.	26,35	26,35		26,35			1.226,35	501,17		725,18	132,21
	26,35	26,35		26,35			1.226,35	501,17	0,00	725,18	132,21
1.2.4.											
1.2.4.01.							36.247,00	17.339,67		18.907,33	
1.2.4.02.	7.775,51	7.775,51		7.775,51			44.970,51	29.203,66		15.766,85	13.604,01
	7.775,51	7.775,51		7.775,51			81.217,51	46.543,33	0,00	34.674,18	13.604,01
1.2.5.											
1.2.5.01.							9.627,00	7.868,81		1.758,19	
							9.627,00	7.868,81	0,00	1.758,19	
1.2.6.											
1.2.6.01.	15.122,80	10.213,80		10.213,80		4.909,00	124.122,80	114.808,89		9.313,91	4.159,91
1.2.6.02.											
1.2.6.03.							8.721,00	7.571,59		1.149,41	1.149,41



ACCADEMIA NAZIONALE DEI LINCEI
RENDICONTO FINANZIARIO GESTIONALE ESERCIZIO 2014
(1.1.ACC: ACCADEMIA)

USCITE

Capitolo	Gestione dei Residui 2014						Gestione di Cassa 2014				Totale dei Residui Passivi al Termine dell'Esercizio 2014 (8 + 14)
Codice	Residui Passivi al 1° Gennaio 2014	Pagati	Rimasti da Pagare	Totale (13 + 14)	Variazioni		Previsioni	Pagamenti (7 + 13)	Diff. rispetto alle Previsioni		
					In più (15 - 12)	In meno (12 - 15)			In Più (19 - 18)	In Meno (18 - 19)	
1	12	13	14	15	16	17	18	19	20	21	22
1.2.6.04.											
1.2.6.05.											
	15.122,80	10.213,80		10.213,80		4.909,00	132.843,80	122.380,48	0,00	10.463,32	5.309,32
	221.453,47	210.942,26	4.964,76	215.907,02	0,00	5.546,45	1.592.386,47	1.049.035,70	12.154,83	555.505,60	152.296,07
1.4.1.											
1.4.1.01.							90.000,00	87.218,14		2.781,86	
							90.000,00	87.218,14	0,00	2.781,86	
	0,00	0,00	0,00	0,00	0,00	0,00	90.000,00	87.218,14	0,00	2.781,86	0,00
1.5.1.											
1.5.1.01.									0,00	0,00	
	0,00	0,00	0,00	0,00	0,00	0,00	0,00	0,00	0,00	0,00	0,00



ACCADEMIA NAZIONALE DEI LINCEI
RENDICONTO FINANZIARIO GESTIONALE ESERCIZIO 2014
(1.1.ACC: ACCADEMIA)

USCITE


Capitolo	Gestione dei Residui 2014						Gestione di Cassa 2014				Totale dei Residui Passivi al Termine dell'Esercizio 2014 (8 + 14)
Codice	Residui Passivi al 1° Gennaio 2014	Pagati	Rimasti da Pagare	Totale (13 + 14)	Variazioni		Previsioni	Pagamenti (7 + 13)	Diff. rispetto alle Previsioni		
					In più (15 - 12)	In meno (12 - 15)			In Più (19 - 18)	In Meno (18 - 19)	
1	12	13	14	15	16	17	18	19	20	21	22
	608.535,58	563.598,82	31.796,05	595.394,87	0,00	13.140,71	5.611.929,58	4.729.640,80	76.684,91	958.973,69	450.652,17
2.1.1.											
2.1.1.01.											
2.1.1.02.	60.448,76	60.448,76		60.448,76			107.048,76	89.693,25		17.355,51	7.414,53
2.1.1.03.											
2.1.1.04.											
2.1.1.05.											
2.1.1.06.	13.360,26	9.808,26	357,00	10.165,26		3.195,00	77.200,26	72.840,41		4.359,85	858,00
	73.809,02	70.257,02	357,00	70.614,02		3.195,00	184.249,02	162.533,66	0,00	21.715,36	8.272,53
2.1.2.											
2.1.2.01.	183,00	183,00		183,00			183,00	183,00			
2.1.2.02.	100.823,81	69.163,69		69.163,69		31.660,12	122.823,81	90.820,26		32.003,55	877,79



ACCADEMIA NAZIONALE DEI LINCEI
RENDICONTO FINANZIARIO GESTIONALE ESERCIZIO 2014
(1.1.ACC: ACCADEMIA)

USCITE

Capitolo	Gestione dei Residui 2014						Gestione di Cassa 2014				Totale dei Residui Passivi al Termine dell'Esercizio 2014 (8 + 14)
Codice	Residui Passivi al 1° Gennaio 2014	Pagati	Rimasti da Pagare	Totale (13 + 14)	Variazioni		Previsioni	Pagamenti (7 + 13)	Diff. rispetto alle Previsioni		
					In più (15 - 12)	In meno (12 - 15)			In Più (19 - 18)	In Meno (18 - 19)	
1	12	13	14	15	16	17	18	19	20	21	22
2.1.2.03.											
2.1.2.04.	5.914,80	5.914,80		5.914,80			23.914,80	8.794,80		15.120,00	1.366,40
2.1.2.05.	2.347,40	2.347,40		2.347,40			32.347,40	15.716,49		16.630,91	14.783,88
	109.269,01	77.608,89		77.608,89		31.660,12	179.269,01	115.514,55	0,00	63.754,46	17.028,07
2.1.3.											
2.1.3.01.											
2.1.3.02.											
2.1.3.03.											
2.1.3.04.											
2.1.3.05.									0,00	0,00	
2.1.4.											
2.1.4.01.											
2.1.4.02.											
2.1.4.03.											
2.1.4.04.							20.000,00			20.000,00	
2.1.4.05.											



ACCADEMIA NAZIONALE DEI LINCEI
RENDICONTO FINANZIARIO GESTIONALE ESERCIZIO 2014
(1.1.ACC: ACCADEMIA)

USCITE

Capitolo	Gestione del Residui 2014						Gestione di Cassa 2014				Totale del Residui Passivi al Termine dell'Esercizio 2014 (8 + 14)
Codice	Residui Passivi al 1° Gennaio 2014	Pagati	Rimasti da Pagare	Totale (13 + 14)	Variazioni		Previsioni	Pagamenti (7 + 13)	Diff. rispetto alle Previsioni		
					In più (15 - 12)	In meno (12 - 15)			In Più (19 - 18)	In Meno (18 - 19)	
1	12	13	14	15	16	17	18	19	20	21	22
2.1.4.06.											
2.1.4.07.							109.742,15	108.002,85		1.739,30	
							129.742,15	108.002,85	0,00	21.739,30	
2.1.5.											
2.1.5.01.							91.257,85	90.000,00		1.257,85	
							91.257,85	90.000,00	0,00	1.257,85	
	183.078,03	147.865,91	357,00	148.222,91	0,00	34.855,12	584.518,03	476.051,06	0,00	108.466,97	25.300,60
2.2.1.											
2.2.1.01.									0,00	0,00	
2.2.2.											
2.2.2.01.									0,00	0,00	
2.2.3.											
2.2.3.01.									0,00	0,00	



ACCADEMIA NAZIONALE DEI LINCEI
RENDICONTO FINANZIARIO GESTIONALE ESERCIZIO 2014
(1.1.ACC: ACCADEMIA)

USCITE

Capitolo	Gestione dei Residui 2014						Gestione di Cassa 2014				Totale dei Residui Passivi al Termine dell'Esercizio 2014 (8 + 14)
Codice	Residui Passivi al 1° Gennaio 2014	Pagati	Rimasti da Pagare	Totale (13 + 14)	Variazioni		Previsioni	Pagamenti (7 + 13)	Diff. rispetto alle Previsioni		
					In più (15 - 12)	In meno (12 - 15)			In Più (19 - 18)	In Meno (18 - 19)	
1	12	13	14	15	16	17	18	19	20	21	22
2.2.4.											
2.2.4.01.									0,00	0,00	
2.2.5.											
2.2.5.01.									0,00	0,00	
	0,00	0,00	0,00	0,00	0,00	0,00	0,00	0,00	0,00	0,00	0,00
	183.078,03	147.865,91	357,00	148.222,91	0,00	34.855,12	584.518,03	476.051,06	0,00	108.466,97	25.300,60
4.1.1.											
4.1.1.01.							600.000,00	640.176,83	40.176,83		
4.1.1.02.							200.000,00	189.457,37		10.542,63	
4.1.1.03.							20.000,00	20.846,04	846,04		
4.1.1.04.								339.283,50	339.283,50		
4.1.1.05.	96.620,75	37.180,00	59.408,75	96.588,75		32,00	696.620,75	182.876,45		513.744,30	79.926,91
4.1.1.06.											



ACCADEMIA NAZIONALE DEI LINCEI
RENDICONTO FINANZIARIO GESTIONALE ESERCIZIO 2014
(1.1.ACC: ACCADEMIA)

USCITE

Capitolo	Gestione dei Residui 2014						Gestione di Cassa 2014				Totale dei Residui Passivi al Termine dell'Esercizio 2014 (8 + 14)
Codice	Residui Passivi al 1° Gennaio 2014	Pagati	Rimasti da Pagare	Totale (13 + 14)	Variazioni		Previsioni	Pagamenti (7 + 13)	Diff. rispetto alle Previsioni		
					In più (15 - 12)	In meno (12 - 15)			In Più (19 - 18)	In Meno (18 - 19)	
1	12	13	14	15	16	17	18	19	20	21	22
4.1.1.07.							10.000,00	10.000,00			
	96.620,75	37.180,00	59.408,75	96.588,75		32,00	1.526.620,75	1.382.640,19	380.306,37	524.286,93	79.926,91
	96.620,75	37.180,00	59.408,75	96.588,75	0,00	32,00	1.526.620,75	1.382.640,19	380.306,37	524.286,93	79.926,91
	96.620,75	37.180,00	59.408,75	96.588,75	0,00	32,00	1.526.620,75	1.382.640,19	380.306,37	524.286,93	79.926,91
	888.234,36	748.644,73	91.561,80	840.206,53	0,00	48.027,83	7.723.068,36	6.588.332,05	456.991,28	1.591.727,59	555.879,68
	888.234,36	748.644,73	91.561,80	840.206,53	0,00	48.027,83	7.723.068,36	6.588.332,05	456.991,28	1.591.727,59	555.879,68
888.234,36	748.644,73	91.561,80	840.206,53	0,00	48.027,83	7.723.068,36	6.588.332,05	456.991,28	1.591.727,59	555.879,68	



ACCADEMIA NAZIONALE DEI LINCEI
RENDICONTO FINANZIARIO GESTIONALE ESERCIZIO 2014
(1.1.ACC: ACCADEMIA)

USCITE

Capitolo	Gestione dei Residui 2014						Gestione di Cassa 2014				Totale dei Residui Passivi al Termine dell'Esercizio 2014 (8 + 14)
Codice	Residui Passivi al 1° Gennaio 2014	Pagati	Rimasti da Pagare	Totale (13 + 14)	Variazioni		Previsioni	Pagamenti (7 + 13)	Diff. rispetto alle Previsioni		
					In più (15 - 12)	In meno (12 - 15)			In Più (19 - 18)	In Meno (18 - 19)	
1	12	13	14	15	16	17	18	19	20	21	22
	608.535,58	563.598,82	31.796,05	595.394,87	0,00	13.140,71	5.996.849,58	4.729.640,80	0,00	1.267.208,78	450.652,17
	183.078,03	147.865,91	357,00	148.222,91	0,00	34.855,12	633.514,03	476.051,06	0,00	157.462,97	25.300,60
	96.620,75	37.180,00	59.408,75	96.588,75	0,00	32,00	1.526.620,75	1.382.640,19	0,00	143.980,56	79.926,91
	888.234,36	748.644,73	91.561,80	840.206,53	0,00	48.027,83	7.723.068,36	6.588.332,05	0,00	1.568.652,31	555.879,68
	888.234,36	748.644,73	91.561,80	840.206,53	0,00	48.027,83	7.723.068,36	6.588.332,05	0,00	1.568.652,31	555.879,68
	888.234,36	748.644,73	91.561,80	840.206,53	0,00	48.027,83	7.723.068,36	6.588.332,05	0,00	1.134.736,31	555.879,68

IL COLLEGIO DEI REVISORI

14/4/2015

Angelo G. V.